

ИЗВЕШТАЈ ОД МЕРЕЊА НА НЕЈОНИЗИРАЧКО ЗРАЧЕЊЕ

Локација: Детска градинка „Сончоглед“ ул. Локов бб - Скопје

Дата: 02.07.2014 година

Време: 11:45 – 12:20

Временски услови: сончево 22°C

Гранични вредности и легислатива:

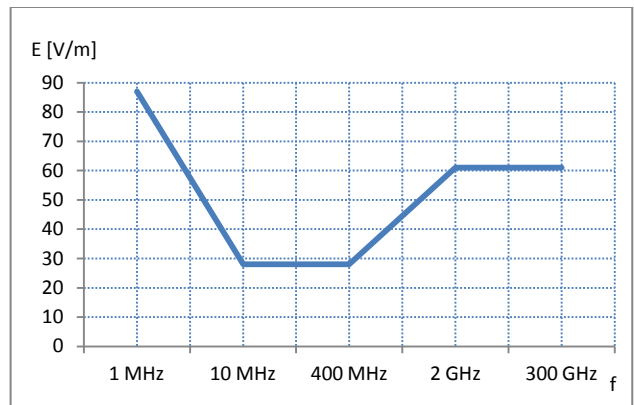
Како гранични вредности за електромагнетното поле се земени препораките од Меѓународниот комитет за нејонизирачко зрачење ICNIRP чии препораки се имплементирани и во европското законодавство со препораката 1999/519/EC од 12.07.1999. според овие препораки дефинирани се основни гранични вредности и референтни гранични вредности.

- Основните гранични вредности се изведени врз основа на директни здравствени ефекти врз човековото тело (загревање, контактни струи) , а како физички големини, во зависност од фреквенцијата на електромагнетното поле се користат специфична брзина на апсорпција на енергијата SAR - Specific Absorption Rate која се мери во W/kg, густина на енергија на електромагнетно поле која се мери во W/m² и густина на контактни струи кои се релевантни до 10MHz, а се мерат во A/m².

Фреквенција [MHz]	Густина на струја (глава, труп) [A/m ²]	SAR усреднето врз цело тело [W/kg]	Локализиран SAR усреднето на 10g ткиво (глава, труп) [W/kg]	Локализиран SAR усреднето на 10g ткиво (екстремитети) [W/kg]
0.1-10	f/500	0.08	2	4
10-10000		0.08	2	4

- Референтните гранични вредности се дадени за практична процена на изложеноста на човековото тело на електромагнетни полиња. А како мерни големини се користат јачината на електричното поле E во V/m, јачината на магнетното поле H во A/m и густина на енергија на електромагнетното поле S во W/m². Референтните гранични вредности изведени се на тој начин да во ниту еден случај не бидат надминати основните гранични вредности.

Фреквенција	E [V/m]	H [A/m]	S[W/m ²]
0.15-1 MHz	87	0.73/f	
1-10 MHz	87/f ^{1/2}	0.73/f	
10-400 MHz	28	0.073	2
400-2000 MHz	1.375/f ^{1/2}	0.0037f ^{1/2}	f/200
2 - 300 GHz	61	0.16	10



Во случај да изложеноста на нејонизирачки зрачења се утврдува како последица на дејствување на повеќе извори на електромагнетна енергија кои работат на различни фреквенции, се користи следниот израз:

$$\sqrt{\left[\sum_{i=100kHz}^{1MHz} \left(\frac{E_i}{c} \right)^2 + \sum_{i>1MHz}^{300GHz} \left(\frac{E_i}{E_{L,i}} \right)^2 \right]} \mathbf{100} \leq \mathbf{100}$$

каде што c е $87/f^{1/2}$, а $E_{L,i}$ е референтно ниво од табелата.

Мерна опрема:

При мерењето користена е калибрирана опрема од Narda и тоа широкопојасен инструмент за мерење на електромагнетно зрачење NBM 550 и фреквентно селективен инструмент за мерење електромагнетно зрачење SRM 3006 со соодветни изотропни антени во зависност фреквенциите на електромагнетното зрачење.



Сл.1 : Narda NBM 550



Сл.2 : Narda SRM 3006

Мерен протокол:

При мерењето ја следат методологијата опишана во стандардите EN50492 EN50383, EN50400, EN50413. Бидејќи растојанието од изворите на нејонизирачко зрачење до мерната локација е многу поголемо од брановата должина на електромагнетното зрачење, може со сигурност да се тврди дека мерењата се изведуваат во ткн. област на далечно поле, поради тоа доволно е да се измери само јачината на електричното поле, јачината на магнетното поле и густината на енергијата можат да се пресметаат бидејќи овие величини се тесно поврзани меѓу себе.

Предавател	фреквенција	Бранова должина
ФМ радио	87.5-108 MHz	3m
TV UHF	470-862MHz	35cm -63cm
GSM 900 (базна станица за мобилна телефонија)	925-960 MHz	30cm
GSM 1800 (базна станица за мобилна телефонија)	1805-1880MHz	16cm
UMTS (базна станица за мобилна телефонија)	2110-2170MHz	14cm

Во конкретниот случај се врши одредување на местото каде е најсилно електромагнетното поле со помош на широкопојасниот инструмент, а потоа се вршат фреквентно селективни мерења во истата точка. Во сите други точки јачината на електромагнетното поле е помала од прикажаната вредност подолу во овој извештај. Исто така и во просториите на градинката полето би било помало поради загуби при пенетрација на електромагнетните бранови низ ѕидовите. Вредностите за јачината на електромагнетното поле кое потекнува од базните станици за мобилна телефонија се корегирани така да е претпоставен максимален сообраќај со што би се добило максимално електромагнетно поле.

Цел на мерењето:

Мерењето се врши со цел да се одреди максималното електромагнетно поле и да се утврди изложеноста на популацијата на нејонизирачки зрачења.

Доминантни извори на електромагнетно зрачење: (опис на местото)

Во близина на градинката се лоцирани базни станици за мобилна телефонија, базни станици на операторот ВИП на растојание од околу 500 и 600 метри и на височина од околу 40 метри, и базна станица на операторот Т-Мобиле на растојание од околу 600 метри и височина од околу 40 метри, кои што не се во видно поле од градинката.



Сл.3 Поглед кон дворот на градинката



Сл. 4 Мапа на локацијата

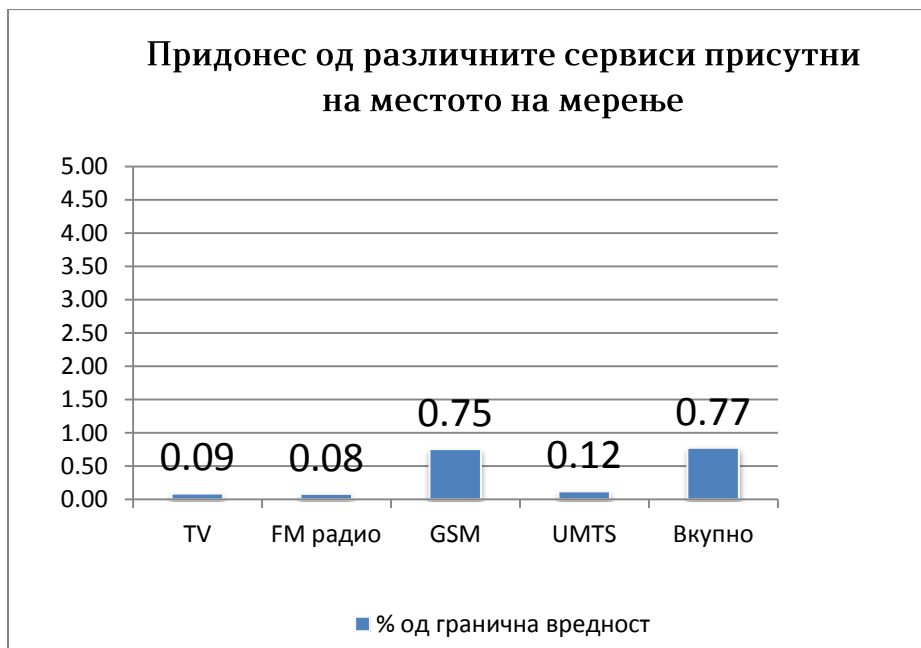
Мерни точки (локации):

Избрана е точка на мерење во дворот на детската градинка каде би се очекувало максимално електромагнетно поле.

Мерни резултати:

Од мерењата се добиени следните резултати:

- Вкупен коефициент на изложеност на електромагнетно поле: **0.77%**
(% од максимално дозволената вредност)
- Вкупна густина на моќност: **0.288 mW/m²**
- Вкупна јачина на електрично поле: **0.329 V/m**



Заклучок:

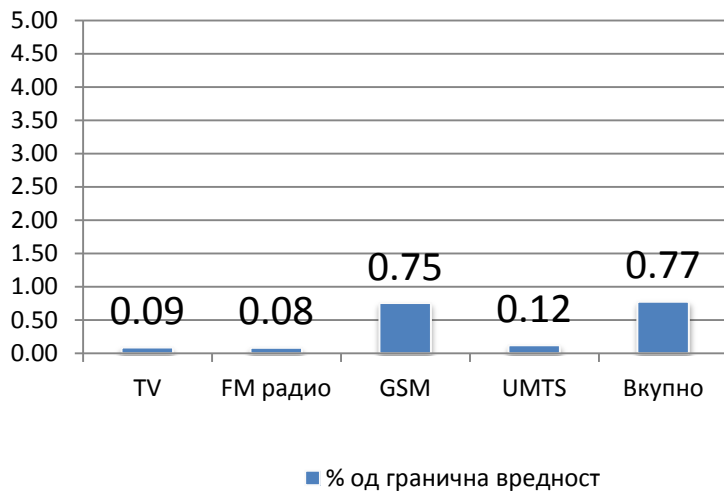
Од добиените резултати може да се заклучи дека максималната изложеност на нејонизирачки зрачења е далеку помала од пропишаните гранични вредности.

Додаток :

Локација: ул. Локов бб, Скопје
 Време: 02.07.2014 год. 11:45 - 12:20
 Временски услови: сончево 22°C
 Координати: N 41.97319444444445 E 21.44133333333332
 Надморска висина: 248 m
 Мерна опрема: NARDA SRM 3006
 Антена: Three-Axis 27MHz-3GHz
 Мерна несигурност: +/- 3dB

Локација: Дворот на градинката Сончоглед, Скопје										
фреквенција [MHz]	оператор / сервис	Скремблинг код (само за UMTS)	јачина на електрично поле [dВμV/m]	број на канали по ќелија	мерна несигурност [dB]	макс. очекувана јачина на ел. поле [dВμV/m]	макс. очекувана јачина на ел. поле [V/m]	макс. дозволена јач. на ел. поле [V/m]	% од макс. дозволена вредност	густина на моќност [mW/m ²]
87.5-108	FM Radio		84.4	1	3	87.4	0.024	28.00	0.08	0.001
470-790	TV UHF		86.7	1	3	89.7	0.030	34.00	0.09	0.002
932.8	VIP		87.5	5	3	97.5	0.075	41.99	0.18	0.015
937.2	T-mobile		91.2	5	3	101.2	0.115	42.09	0.27	0.035
937.8	T-mobile		82.6	5	3	92.6	0.043	42.11	0.10	0.005
948.8	One		84.5	5	3	94.5	0.053	42.35	0.12	0.007
951.0	One		98.6	5	3	108.5	0.268	42.40	0.63	0.190
952.0	One		88.5	5	3	98.5	0.084	42.42	0.20	0.019
1812.8	VIP		67.5	5	3	77.4	0.007	58.54	0.01	0.000
930.0	VIP	88,101	75.6	1	13	88.6	0.027	41.93	0.06	0.002
2127.4	One	171,187,371	75.5	1	13	88.5	0.027	61.00	0.04	0.002
2132.4	One	171,187	72.1	1	13	85.1	0.018	61.00	0.03	0.001
2147.6	T-mobile	97,262	80.4	1	13	93.4	0.047	61.00	0.08	0.006
2152.6	T-mobile	97,262	76.5	1	13	89.5	0.030	61.00	0.05	0.002
						110.4	0.329		0.77	0.288

Придонес од различните сервиси присутни на местото на мерење



Сервиси	%
TV	0.09
FM Радио	0.08
GSM	0.75
UMTS	0.12
Вкупно	0.77

Извадок од софтверот со кој се анализираат податоците:

