

## ИЗВЕШТАЈ ОД МЕРЕЊА НА НЕЈОНИЗИРАЧКО ЗРАЧЕЊЕ

**Локација:** Детска градинка „Палешка“ ул. Кеј бр.13- Скопје

**Дата:** 30.09.2014 година

**Време:** 13:20 – 13:45

**Временски услови:** сончево 25°C

### Гранични вредности и легислатива:

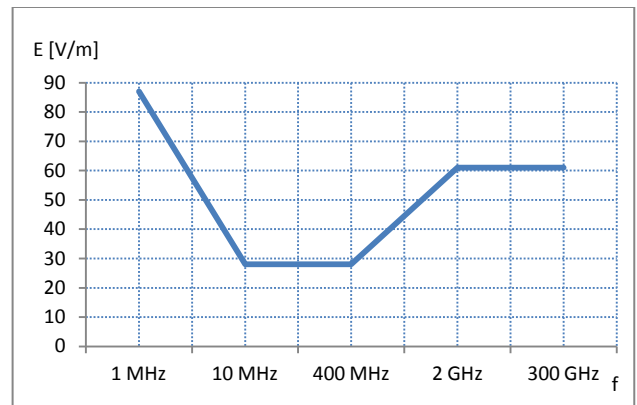
Како гранични вредности за електромагнетното поле се земени препораките од Меѓународниот комитет за нејонизирачко зрачење ICNIRP чии препораки се имплементирани и во европското законодавство со препораката 1999/519/EC од 12.07.1999. според овие препораки дефинирани се основни гранични вредности и референтни гранични вредности.

- Основните гранични вредности се изведени врз основа на директни здравствени ефекти врз човековото тело (загревање, контактни струи) , а како физички големини, во зависност од фреквенцијата на електромагнетното поле се користат специфична брзина на апсорпција на енергијата SAR - Specific Absorption Rate која се мери во W/kg, густина на енергија на електромагнетно поле која се мери во W/m<sup>2</sup> и густина на контактни струи кои се релевантни до 10MHz, а се мерат во A/m<sup>2</sup>.

Фреквенција [MHz]	Густина на струја (глава, труп) [A/m <sup>2</sup> ]	SAR усреднето врз цело тело [W/kg]	Локализиран SAR усреднето на 10g ткиво (глава, труп) [W/kg]	Локализиран SAR усреднето на 10g ткиво (екстремитети) [W/kg]
0.1-10	f/500	0.08	2	4
10-10000		0.08	2	4

- Референтните гранични вредности се дадени за практична процена на изложеноста на човековото тело на електромагнетни полиња. А како мерни големини се користат јачината на електричното поле E во V/m, јачината на магнетното поле H во A/m и густина на енергија на електромагнетното поле S во W/m<sup>2</sup>. Референтните гранични вредности изведени се на тој начин да во ниту еден случај не бидат надминати основните гранични вредности.

Фреквенција	E [V/m]	H [A/m]	S[W/m <sup>2</sup> ]
0.15-1 MHz	87	0.73/f	
1-10 MHz	87/f <sup>1/2</sup>	0.73/f	
10-400 MHz	28	0.073	2
400–2000 MHz	1.375/f <sup>1/2</sup>	0.0037f <sup>1/2</sup>	f/200
2 – 300 GHz	61	0.16	10



Во случај да изложеноста на нејонизирачки зрачења се утврдува како последица на дејствување на повеќе извори на електромагнетна енергија кои работат на различни фреквенции, се користи следниот израз:

$$\sqrt{\left[ \sum_{i=100kHz}^{1MHz} \left( \frac{E_i}{c} \right)^2 + \sum_{i>1MHz}^{300GHz} \left( \frac{E_i}{E_{L,i}} \right)^2 \right]} \mathbf{100} \leq \mathbf{100}$$

каде што  $c$  е  $87/f^{1/2}$ , а  $E_{L,i}$  е референтно ниво од табелата.

#### Мерна опрема:

При мерењето користена е калибрирана опрема од Narda и тоа широкопојасен инструмент за мерење на електромагнетно зрачење NBM 550 и фреквентно селективен инструмент за мерење електромагнетно зрачење SRM 3006 со соодветни изотропни антени во зависност фреквенциите на електромагнетното зрачење.



Сл.1 : Narda NBM 550



Сл.2 : Narda SRM 3006

## Мерен протокол:

При мерењето ја следат методологијата опишана во стандардите EN50492 EN50383, EN50400, EN50413. Бидејќи растојанието од изворите на нејонизирачко зрачење до мерната локација е многу поголемо од брановата должина на електромагнетното зрачење, може со сигурност да се тврди дека мерењата се изведуваат во ткн. област на далечно поле, поради тоа доволно е да се измери само јачината на електричното поле, јачината на магнетното поле и густината на енергијата можат да се пресметаат бидејќи овие величини се тесно поврзани меѓу себе.

Предавател	фреквенција	Бранова должина
ФМ радио	87.5-108 MHz	3m
TV UHF	470-862MHz	35cm -63cm
GSM 900 (базна станица за мобилна телефонија)	925-960 MHz	30cm
GSM 1800 (базна станица за мобилна телефонија)	1805-1880MHz	16cm
UMTS (базна станица за мобилна телефонија)	2110-2170MHz	14cm

Во конкретниот случај се врши одредување на местото каде е најсилно електромагнетното поле со помош на широкопојасниот инструмент, а потоа се вршат фреквентно селективни мерења во истата точка. Во сите други точки јачината на електромагнетното поле е помала од прикажаната вредност подолу во овој извештај. Исто така и во просториите на градинката полето би било помало поради загуби при пенетрација на електромагнетните бранови низ ѕидовите. Вредностите за јачината на електромагнетното поле кое потекнува од базните станици за мобилна телефонија се корегирани така да е претпоставен максимален сообраќај со што би се добило максимално електромагнетно поле.

## Цел на мерењето:

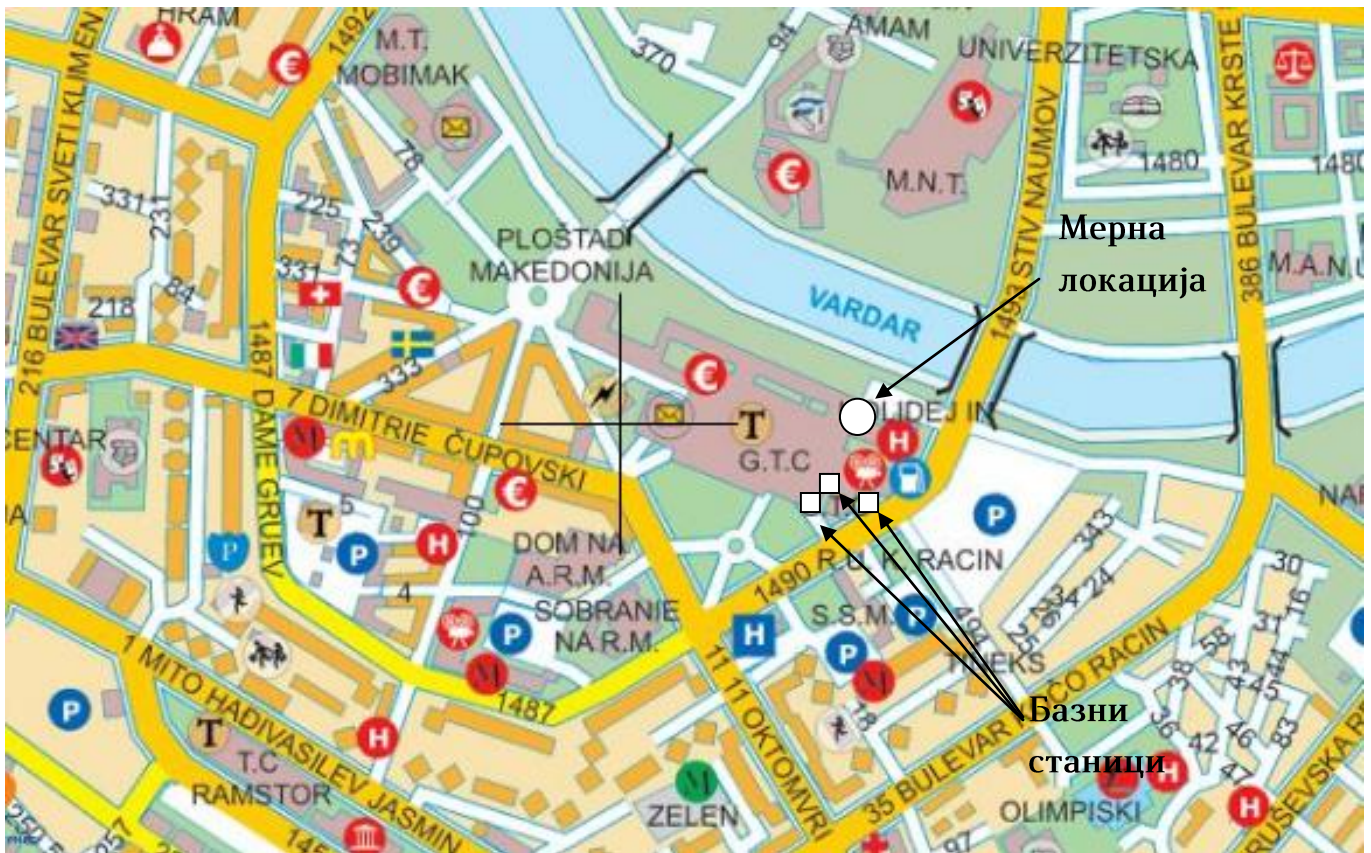
Мерењето се врши со цел да се одреди максималното електромагнетно поле и да се утврди изложеноста на популацијата на нејонизирачки зрачења.

## Доминантни извори на електромагнетно зрачење: (опис на местото)

Во видно поле на градинката се лоцирани базни станици на мобилните оператори: ОНЕ, Т-Мобиле и ВИП поставени на покрив од деловна зграда на растојание од околу 100 метри и на височина од околу 45 метри.



Сл.3 Поглед од дворот на градинката кон базните станици и кон градинката.



Сл. 4 Мапа на локацијата

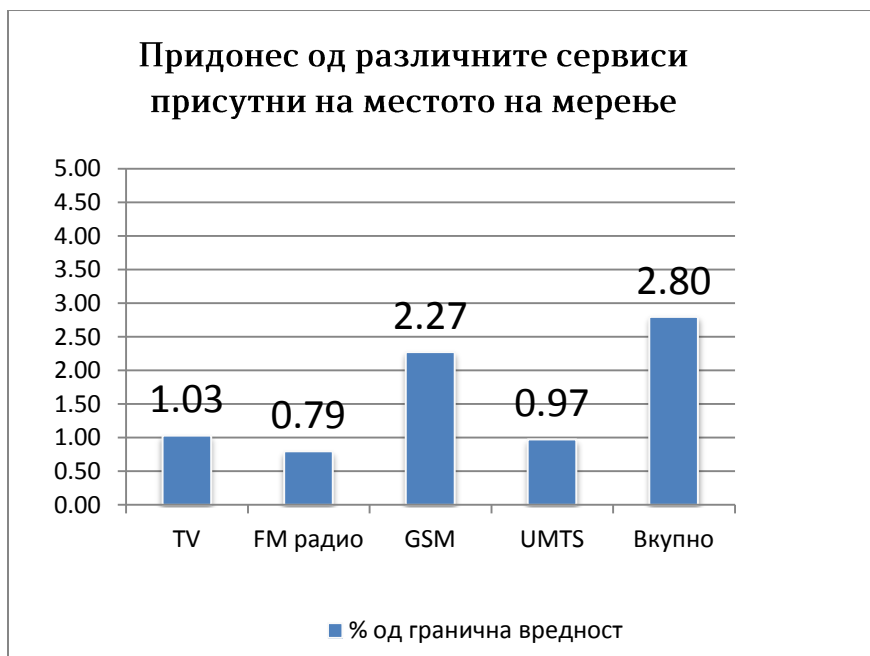
## Мерни точки (локации):

Избрана е точка на мерење во дворот на детската градинка каде би се очекувало максимално електромагнетно поле.

## Мерни резултати:

Од мерењата се добиени следните резултати:

- Вкупен коефициент на изложеност на електромагнетно поле: **2.80%** (% од максимално дозволената вредност)
- Вкупна густина на моќност: **3.562 mW/m<sup>2</sup>**
- Вкупна јачина на електрично поле: **1.159 V/m**



## Заклучок:

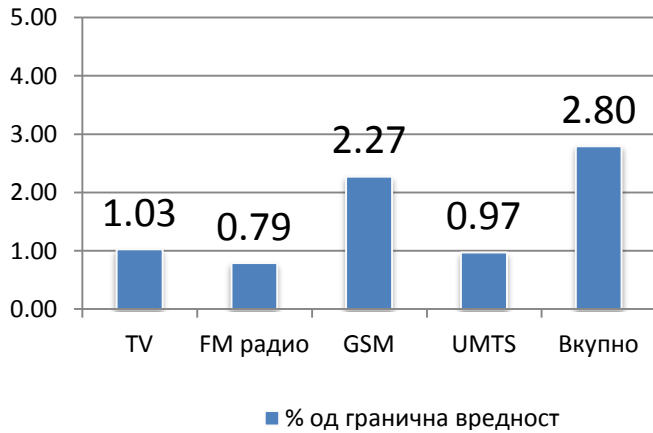
Од добиените резултати може да се заклучи дека максималната изложеност на нејонизирачки зрачења е далеку помала од пропишаните гранични вредности.

Додаток :

Локација: ул. Кеј бр. 13 Скопје  
 Време: 30.09.2014 год. 13:15 - 13:40  
 Временски услови: сончево 25°C  
 Координати: N 41.995 E 21.4356944444444443  
 Надморска висина: 250 m  
 Мерна опрема: NARDA SRM 3006  
 Антена: Three-Axis 27MHz-3GHz  
 Мерна несигурност: +/- 3dB

Локација: Дворот на градинката Палешка, Скопје										
фреквенција [MHz]	оператор / сервис	Скремблинг код (само за UMTS)	јачина на електрично поле [dBμV/m]	број на канали по ќелија	мерна несигурност [dB]	макс. очекувана јачина на ел. поле [dBμV/m]	макс. очекувана јачина на ел. поле [V/m]	макс. дозволена јач. на ел. поле [V/m]	% од макс. дозволена вредност	густина на моќност [mW/m <sup>2</sup> ]
87.5-108	FM Radio		104.0	1	3	107.0	0.223	28.00	0.79	0.131
470-790	TV UHF		107.9	1	3	110.9	0.350	34.00	1.03	0.326
926.6	VIP		106.2	5	3	116.2	0.644	41.86	1.54	1.101
934.0	VIP		95.9	5	3	105.9	0.198	42.02	0.47	0.104
936.4	T-mobile		91.6	5	3	101.5	0.119	42.08	0.28	0.038
939.8	T-mobile		101.9	5	3	111.9	0.394	42.15	0.94	0.413
949.2	One		97.0	5	3	107.0	0.224	42.36	0.53	0.134
950.2	One		100.6	5	3	110.6	0.337	42.38	0.80	0.302
951.2	One		90.8	5	3	100.7	0.109	42.41	0.26	0.032
952.2	One		98.0	5	3	108.0	0.251	42.43	0.59	0.167
955.4	One		96.1	5	3	106.1	0.201	42.50	0.47	0.108
958.4	One		90.7	5	3	100.6	0.108	42.57	0.25	0.031
1810.0	VIP		79.2	5	3	89.2	0.029	58.50	0.05	0.002
1837.8	VIP		84.1	5	3	94.1	0.051	58.95	0.09	0.007
1839.8	VIP		81.1	5	3	91.0	0.036	58.98	0.06	0.003
930.0	VIP	9,11	96.6	1	13	109.6	0.301	41.93	0.72	0.240
2127.4	One	337,369	84.5	1	13	97.5	0.075	61.00	0.12	0.015
2132.4	One	337,369	82.6	1	13	95.6	0.060	61.00	0.10	0.010
2147.6	T-mobile	293,459	97.1	1	13	110.1	0.319	61.00	0.52	0.270
2152.6	T-mobile	66,293,459	94.0	1	13	107.0	0.223	61.00	0.36	0.131
						<b>121.3</b>	<b>1.159</b>		<b>2.80</b>	<b>3.562</b>

### Придонес од различните сервиси присутни на местото на мерење



сервиси	%
TV	1.03
FM радио	0.79
GSM	2.27
UMTS	0.97
Вкупно	2.80

Извадок од софтверот со кој се анализираат податоците:

