

ИЗВЕШТАЈ ОД МЕРЕЊА НА НЕЈОНИЗИРАЧКО ЗРАЧЕЊЕ

Локација: Детска градинка „Тафталице 2“ ул. Женевска бр.4 - Скопје

Дата: 27.05.2014 година

Време: 10:15 – 10:45

Временски услови: сончево 23°C

Гранични вредности и легислатива:

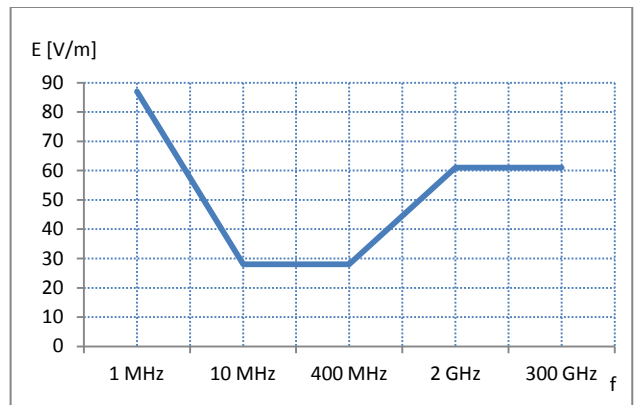
Како гранични вредности за електромагнетното поле се земени препораките од Меѓународниот комитет за нејонизирачко зрачење ICNIRP чии препораки се имплементирани и во европското законодавство со препораката 1999/519/EC од 12.07.1999. според овие препораки дефинирани се основни гранични вредности и референтни гранични вредности.

- Основните гранични вредности се изведени врз основа на директни здравствени ефекти врз човековото тело (загревање, контактни струи) , а како физички големини, во зависност од фреквенцијата на електромагнетното поле се користат специфична брзина на апсорпција на енергијата SAR - Specific Absorption Rate која се мери во W/kg, густина на енергија на електромагнетно поле која се мери во W/m² и густина на контактни струи кои се релевантни до 10MHz, а се мерат во A/m².

Фреквенција [MHz]	Густина на струја (глава, труп) [A/m ²]	SAR усреднето врз цело тело [W/kg]	Локализиран SAR усреднето на 10g ткиво (глава, труп) [W/kg]	Локализиран SAR усреднето на 10g ткиво (екстремитети) [W/kg]
0.1-10	f/500	0.08	2	4
10-10000		0.08	2	4

- Референтните гранични вредности се дадени за практична процена на изложеноста на човековото тело на електромагнетни полиња. А како мерни големини се користат јачината на електричното поле E во V/m, јачината на магнетното поле H во A/m и густина на енергија на електромагнетното поле S во W/m². Референтните гранични вредности изведени се на тој начин да во ниту еден случај не бидат надминати основните гранични вредности.

Фреквенција	E [V/m]	H [A/m]	S[W/m ²]
0.15-1 MHz	87	0.73/f	
1-10 MHz	87/f ^{1/2}	0.73/f	
10-400 MHz	28	0.073	2
400-2000 MHz	1.375/f ^{1/2}	0.0037f ^{1/2}	f/200
2 - 300 GHz	61	0.16	10



Во случај да изложеноста на нејонизирачки зрачења се утврдува како последица на дејствување на повеќе извори на електромагнетна енергија кои работат на различни фреквенции, се користи следниот израз:

$$\sqrt{\left[\sum_{i=100kHz}^{1MHz} \left(\frac{E_i}{c} \right)^2 + \sum_{i>1MHz}^{300GHz} \left(\frac{E_i}{E_{L,i}} \right)^2 \right]} \mathbf{100} \leq \mathbf{100}$$

каде што c е $87/f^{1/2}$, а $E_{L,i}$ е референтно ниво од табелата.

Мерна опрема:

При мерењето користена е калибрирана опрема од Narda и тоа широкопојасен инструмент за мерење на електромагнетно зрачење NBM 550 и фреквентно селективен инструмент за мерење електромагнетно зрачење SRM 3006 со соодветни изотропни антени во зависност фреквенциите на електромагнетното зрачење.



Сл.1 : Narda NBM 550



Сл.2 : Narda SRM 3006

Мерен протокол:

При мерењето ја следат методологијата опишана во стандардите EN50492 EN50383, EN50400, EN50413. Бидејќи растојанието од изворите на нејонизирачко зрачење до мерната локација е многу поголемо од брановата должина на електромагнетното зрачење, може со сигурност да се тврди дека мерењата се изведуваат во ткн. област на далечно поле, поради тоа доволно е да се измери само јачината на електричното поле, јачината на магнетното поле и густината на енергијата можат да се пресметаат бидејќи овие величини се тесно поврзани меѓу себе.

Предавател	фреквенција	Бранова должина
ФМ радио	87.5-108 MHz	3m
TV UHF	470-862MHz	35cm -63cm
GSM 900 (базна станица за мобилна телефонија)	925-960 MHz	30cm
GSM 1800 (базна станица за мобилна телефонија)	1805-1880MHz	16cm
UMTS (базна станица за мобилна телефонија)	2110-2170MHz	14cm

Во конкретниот случај се врши одредување на местото каде е најсилно електромагнетното поле со помош на широкопојасниот инструмент, а потоа се вршат фреквентно селективни мерења во истата точка. Во сите други точки јачината на електромагнетното поле е помала од прикажаната вредност подолу во овој извештај. Исто така и во просториите на градинката полето би било помало поради загуби при пенетрација на електромагнетните бранови низ ѕидовите. Вредностите за јачината на електромагнетното поле кое потекнува од базните станици за мобилна телефонија се корегирани така да е претпоставен максимален сообраќај со што би се добило максимално електромагнетно поле.

Цел на мерењето:

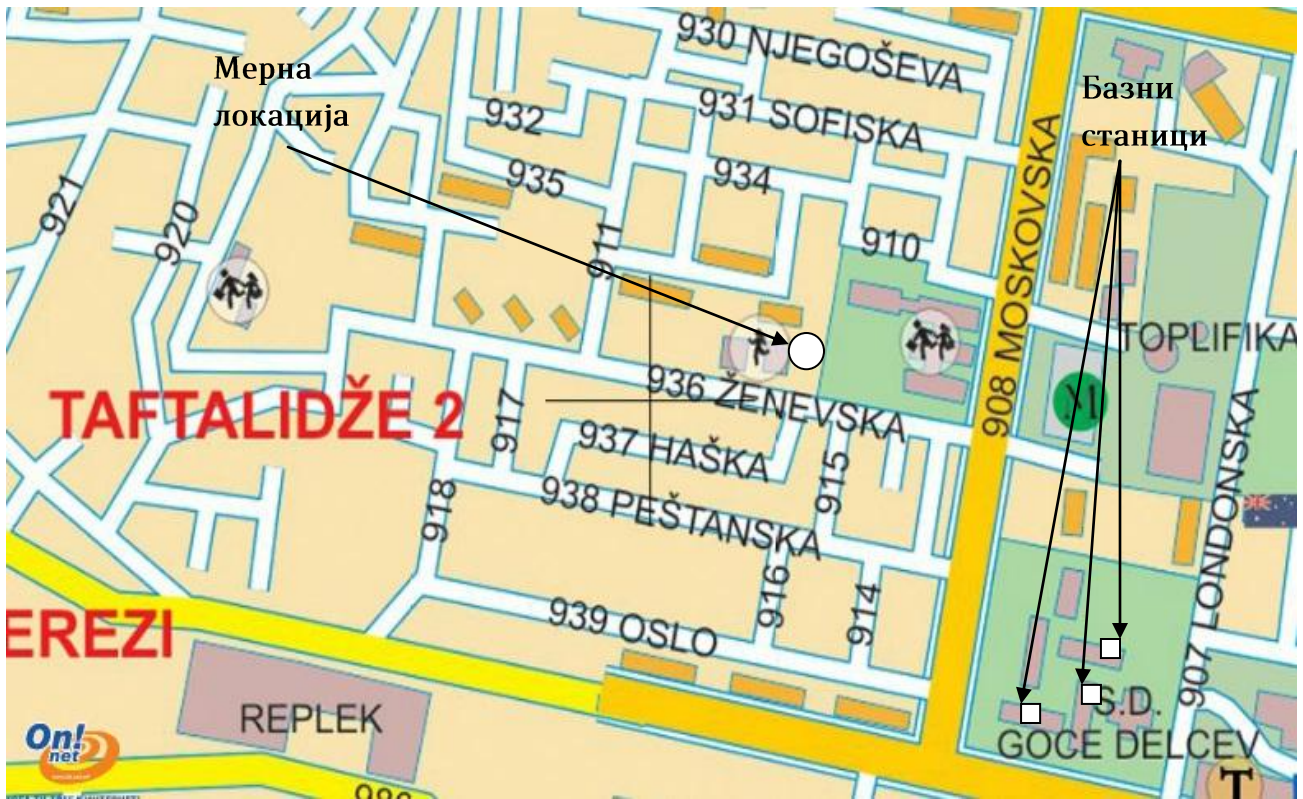
Мерењето се врши со цел да се одреди максималното електромагнетно поле и да се утврди изложеноста на популацијата на нејонизирачки зрачења.

Доминантни извори на електромагнетно зрачење: (опис на местото)

Во видно поле на градинката се три базни станици на мобилните оператори ВИП, ОНЕ и Т-Мобиле поставени на покривот на студентскиот дом Гоце Делчев и тоа на растојание од 300 метри и на височина од околу 50 метри.



Сл.3 Поглед од дворот на градинката кон базните станици и кон градинката.



Сл. 4 Мапа на локацијата

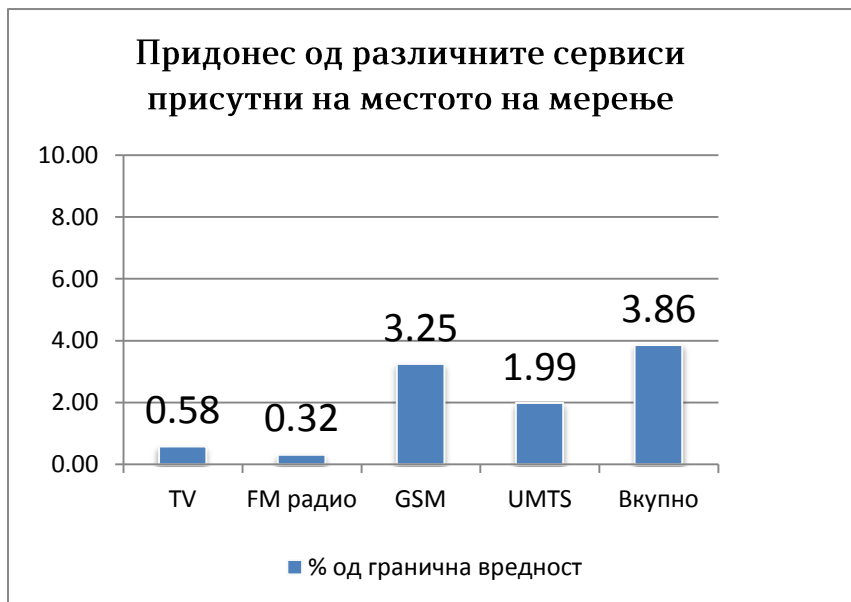
Мерни точки (локации):

Избрана е точка на мерење во дворот на детската градинка каде би се очекувало максимално електромагнетно поле.

Мерни резултати:

Од мерењата се добиени следните резултати:

- Вкупен коефициент на изложеност на електромагнетно поле: **3.86%** (% од максимално дозволената вредност)
- Вкупна густина на моќност: **8.917 mW/m²**
- Вкупна јачина на електрично поле: **1.833 V/m**



Заклучок:

Од добиените резултати може да се заклучи дека максималната изложеност на нејонизирачки зрачења е далеку помала од пропишаните гранични вредности.

Додаток :

Локација: ул. Женевска бр.2, Скопје

Време: 27.05.2014 год. 10:15 - 10:45

Временски услови: сончево 23°C

Координати: N 42.001222222222 E 21.38797222222

Надморска висина: 258 m

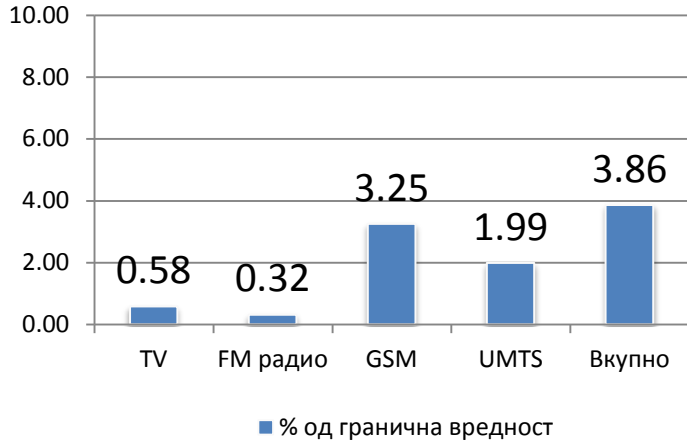
Мерна опрема: NARDA SRM 3006

Антина: Three-Axis 27MHz-3GHz

Мерна несигурност: +/- 3dB

Локација: Дворот на градинката Тафталице 2, Скопје										
фреквенција [MHz]	оператор / сервис	Скремблинг код (само за UMTS)	јачина на електрично поле [dBμV/m]	број на канали по ќелија	мерна несигурност [dB]	макс. очекувана јачина на ел. поле [dBμV/m]	макс. очекувана јачина на ел. поле [V/m]	макс. дозволена јач. на ел. поле [V/m]	% од макс. дозволена вредност	густина на моќност [mW/m ²]
87.5-108	FM Radio		96.0	1	3	99.0	0.089	28.00	0.32	0.021
470-790	TV UHF		102.9	1	3	105.9	0.198	34.00	0.58	0.104
925.8	VIP		88.1	5	3	98.1	0.081	41.84	0.19	0.017
926.2	VIP		98.4	5	3	108.4	0.264	41.85	0.63	0.184
927.0	VIP		82.2	5	3	92.2	0.041	41.86	0.10	0.004
935.2	T-mobile		99.2	5	3	109.2	0.288	42.05	0.69	0.220
936.2	T-mobile		107.1	5	3	117.1	0.715	42.07	1.70	1.357
937.2	T-mobile		89.5	5	3	99.5	0.095	42.09	0.22	0.024
938.4	T-mobile		89.0	5	3	99.0	0.089	42.12	0.21	0.021
939.6	T-mobile		89.5	5	3	99.4	0.094	42.15	0.22	0.023
951.4	One		110.1	5	3	120.1	1.012	42.41	2.39	2.714
952.6	One		97.0	5	3	107.0	0.224	42.44	0.53	0.133
953.4	One		100.0	5	3	110.0	0.317	42.46	0.75	0.267
1807.8	VIP		86.0	5	3	96.0	0.063	58.46	0.11	0.010
1810.2	VIP		80.0	5	3	90.0	0.032	58.50	0.05	0.003
1813.4	VIP		92.9	5	3	102.9	0.139	58.55	0.24	0.051
930.0	VIP	168,162	93.3	1	13	106.3	0.207	41.93	0.49	0.114
2127.4	One	53	103.9	1	13	116.9	0.699	61.00	1.15	1.296
2147.6	T-mobile	340,138	105.5	1	13	118.5	0.838	61.00	1.37	1.861
2147.6	T-mobile	340	99.7	1	13	112.7	0.431	61.00	0.71	0.492
						125.3	1.833		3.86	8.917

Придонес од различните сервиси присутни на местото на мерење



сервиси	%
TV	0.58
FM радио	0.32
GSM	3.25
UMTS	1.99
Вкупно	3.86

Извадок од софтверот со кој се анализираат податоците:

